

## ● 受講上の注意

メールは頻繁にチェックしましょう。

授業に関する連絡や重要なお知らせなどは、あなたの学籍番号のメールアドレス宛てに送られてきます。メールチェックは頻繁に行いましょう。

佐賀大学のホームページから**総合情報基盤センター**のホームページへアクセスし、「**ウェブメーカー**」で確認できます。



総合情報基盤センターホームページ  
<http://www.cc.saga-u.ac.jp/>

こまめに**ネット授業 Web サイト**をチェックしましょう。

掲示板、質問に対する講師からの返答、談話室への書き込みを見逃さないようにしましょう。

期限までに課題を提出しましょう。

授業ごとに、小テストやレポート課題があります。提出期限までに余裕を持って提出しましょう。



小テスト



レポート

ログイン情報は管理されています。

受講者のアクセス記録・聴講記録・課題提出状況等、全て管理されています。モニターの前の受講態度までは分かりませんが、真面目に受講しないと小テストやレポート課題に反映されるのは通常の授業と変わりません。たとえ目の前に講師がいなくとも、緊張感をもって受講しましょう。

## ● 講義サンプルの紹介

佐賀大学ネット授業 講義サンプルページ

URL : <http://netwalkers.pd.saga-u.ac.jp/sample/sample.html>

講義サンプルページには、ネット授業についての紹介動画や「わかりやすい機構学」「吉野ヶ里学」などの科目のサンプルを視聴することができます。



▲ ネット授業の紹介動画

## 佐賀大学 eラーニングスタジオ

住所：佐賀市与賀町 1341

先端研究教育施設・研究室 15

TEL / FAX : 0952 - 20 - 4731

URL : <http://net.pd.saga-u.ac.jp/e-learning/>

佐賀大学本庄キャンパス正門から徒歩約 2 分



# ネット授業 ガイド



## 自分のペースで学習できる

ネット授業は 2002 年より他大学に先駆けて、e ラーニングで単位が取得できる授業として始まりました。インターネットに繋がるパソコンさえあれば、指定された講義日程にしたがってどこからでも繰り返して受講できます。

何度も見直すことができるので、自分のペースでじっくりと学習することができます。

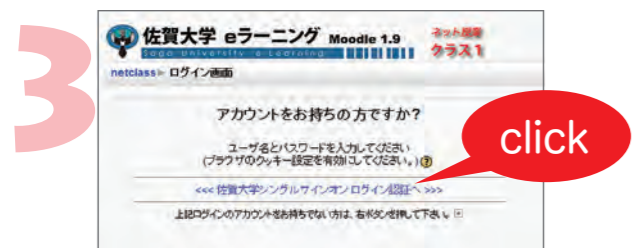


## 受講のポイント

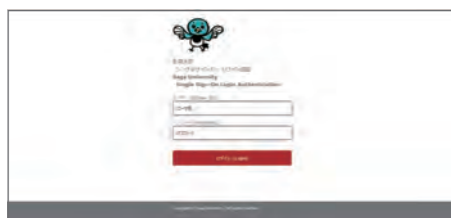
1 オンラインシラバスで授業内容を確認し、通常の授業と同様に履修登録します。



2 佐賀大学のホームページの e ラーニングのページから、ネット授業の Web サイトへアクセスします。

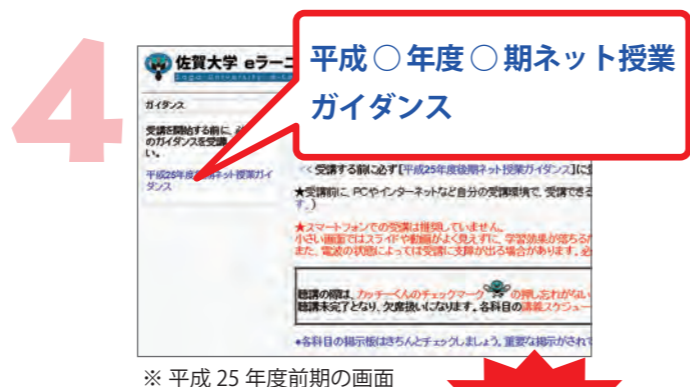


3 <<< 佐賀大学シングルサインオン ログイン認証へ >>> をクリックします。



「シングルサインオン ログイン認証」でユーザー ID とパスワードを入力します。

※ユーザー ID は学籍番号、パスワードは、総合情報基盤センターに登録したパスワードです



※平成 25 年度前期の画面

4 まず最初に **平成○年度○期ネット授業ガイダンス** をよく読んで内容を確認しましょう。ガイダンスの内容は毎学期変更されます。



※「コミュニケーション論」の画面

5 受講する科目に入ったら、科目用の掲示板と科目談話室（質問用）は毎回チェックしましょう。講師からの重要な連絡事項や質問に対する回答が掲示されます。



6 ビデオ「イントロダクション」がある場合は、まず最初にクリックして視聴しましょう。

## 講義画面説明

ネット授業の基本的な画面の構成について説明します。

「シルクロード入門」の画面

1 回分の講義ビデオの時間は約 50 分が標準で再生時間が 15 分程度のコンテンツ数本で構成されています。

講義内容が項目で表示され、聴講が完了した項目にはチェックマークが入ります。再度聴き直したいときは項目をクリックしてください。

講義資料が表示されます。講義を「停止」することで、ゆっくり内容を確認できます。

ナレーションや解説文が表示されます。

ネット授業を終了するときは必ず **ログアウト** しましょう。

※ 講義によって構成が変わる場合もあります。

## 科目紹介

数あるネット授業科目の中から、代表的な科目とその特長を紹介します。科目の詳細については「オンラインシラバス」で確認してください。

※シラバスには「ネット授業」と表記されています

### オムニバス型授業 コミュニケーション論（人間社会とコミュニケーション）他

科目のテーマに沿って様々な講師の先生が、それぞれの専門の分野の講義を行います。ひとつの科目で、いろいろな先生の講義が受けられるので、専門科目に進む前に、幅広い分野に触れて見たい方にはお勧めです。



### 地域学習型授業 考古学（吉野ヶ里学）、芸術論（有田焼入門）、日本史（佐賀の歴史）他

佐賀の文化・歴史・伝統、また自然や環境について学びます。佐賀についての理解を深めるだけでなく、新しい教育や研究の発展について考える講義です。

◀吉野ヶ里遺跡発見に至るまでの真実、またその過程について学習する吉野ヶ里学。単に歴史を追うのではなく、関係者の貴重なインタビューや現地取材した映像で構成された講義内容で、吉野ヶ里遺跡についてより深く学習できます。